

شرکت گروه کارخانه های تولیدی نورد آلومینیوم (سهامی عام)

گزارش تفسیری مدیریت

برای دوره مالی منتهی به ۲۹ اسفند ماه ۱۳۹۸

شرکت گروه کارخانه های تولیدی نورد آلومینیوم (سهامی عام)

گزارش تفسیری مدیریت

برای دوره مالی منتهی به ۲۹ اسفند ماه ۱۳۹۸

شرح

شماره صفحه

- ۱- ماهیت کسب و کار.....صفحه ۴
- ۲- اهداف مدیریت و راهبردهای مدیریت برای دستیابی به اهداف.....صفحه ۸
- ۳- مهمترین منابع، ریسک و روابط.....صفحه ۱۲
- ۴- نتایج عملیات و چشم اندازها.....صفحه ۱۴
- ۵- مهمترین معیارها و شاخص های عملکرد برای ارزیابی عملکرد در مقایسه با اهداف اعلام شده صفحه ۱۹



Certificate CH98/8012

شرکت گروه کارخانه‌های تولیدی نورد آلومینیوم

«سهامی عام»

سرمایه: ۶۷۸,۳۴۷ میلیون ریال تماماً پرداخت شده

شماره ثبت: ۱۵۷۲۱

شماره اقتصادی: ۴۱۱۳ - ۱۳۱۸ - ۵۸۹۳




شرکت گروه کارخانه‌های تولیدی نورد آلومینیوم (سهامی عام)

گزارش تفسیری مدیریت

برای دوره مالی منتهی به ۲۹ اسفند ماه ۱۳۹۸

گزارش تفسیری مدیریت شرکت گروه کارخانه‌های تولیدی نورد آلومینیوم (سهامی عام) برای دوره مالی منتهی به تاریخ ۲۹ اسفند ماه ۱۳۹۸ طبق ضوابط تهیه گزارش تفسیری مدیریت سازمان بورس و اوراق بهادار تهیه شده و در تاریخ ۱۳۹۹/۰۲/۲۱ به تایید هیات مدیره رسیده است.

امضاء	سمت	نام نماینده اشخاص حقوقی	اعضاء هیات مدیره و مدیرعامل
	رئیس هیات مدیره	رضا حمیدی	شرکت آلومینیوم تابنده اراک (سهامی خاص)
	نایب رئیس هیات مدیره	-	مهرداد محمدی
	عضو هیات مدیره و مدیرعامل	حسنعلی رضائی مقدم	شرکت پیشران سرمایه پردیس (با مسئولیت محدود)
	عضو هیات مدیره	حسین کریمی	شرکت هوشمند سرمایه پردیس (با مسئولیت محدود)
	عضو هیات مدیره	-	محمد رضائی



تهران: ۵۴۷۰۹۱۰۰
اراک: ۳۳۳۲۵۳۰۷

تهران: ۵۴۷۰۹۰۰۰
اعزور فروش: ۵۴۷۰۹۰۹۰
اراک: ۰۸۴)۳۳۳۳۴۰۵۰-۳

کد پستی تهران: ۴۱۸۶۵۴۳۸۱
تلفن
صندوق پستی اراک: ۳۸ ۳۵/۸۴۱

دفتر مرکزی: تهران، خیابان فاطمی غربی،
خیابان سین دخت جنوبی، کوچه هم، پلاک ۲۸

شرکت گروه کارخانه های تولیدی نورد آلومینیوم (سهامی عام)

گزارش تفسیری مدیریت

برای دوره مالی منتهی به ۲۹ اسفند ماه ۱۳۹۸

۱- ماهیت کسب و کار:

شرکت گروه کارخانه های تولیدی نورد آلومینیوم (سهامی عام) به شماره شناسه ملی ۱۰۱۰۰۵۷۷۳۷۰ در تاریخ ۱۳۵۱/۰۳/۲۵ تحت شماره ۱۵۷۲۱ به صورت شرکت (سهامی خاص) در اداره ثبت شرکت ها و مالکیت صنعتی تهران به ثبت رسیده و در تاریخ ۱۳۶۴/۰۲/۲۵ شروع به بهره برداری نموده است. شرکت در تاریخ ۱۳۷۰/۱۱/۲۳ به موجب تصمیم مجمع عمومی فوق العاده صاحبان سهام به شرکت سهامی عام تبدیل و در تاریخ ۱۳۷۱/۰۲/۲۶ در بورس اوراق بهادار تهران پذیرفته شده است. مرکز اصلی شرکت در تهران خیابان فاطمی غربی، خیابان سین دخت جنوبی، خیابان هما پلاک ۲۸ و کارخانه آن در شهرستان اراک میدان آزادگان روبروی کوی صنعتی واقع است.

فعالیت اصلی

موضوع فعالیت شرکت طبق ماده ۲ اساسنامه که بر اساس تصمیم مجمع عمومی فوق العاده صاحبان سهام در تیر ماه ۱۳۹۵ اصلاح شده است، تأسیس کارخانجات تولیدی و صنعتی به منظور ساخت ورق آلومینیوم و هر نوع فرآورده های دیگر آلومینیومی و تصدی به هر نوع امور تولید و صنعتی و فروش محصولات و مصنوعات شرکت، ارائه دهنده خدمات آزمون بعنوان آزمایشگاه همکار به اداره کل استاندارد و سایر سازمان ها و متقاضیان مراکز دولتی و خصوصی پیرامون: استاندارد آلیاژهای آلومینیوم و آلومینیوم کار پذیر (مطابق استاندارد ملی شماره ۱۶۵۸۸)، آزمون کشش در دمای محیط، آزمون سختی سنجی و آزمون آنالیز شیمیایی (کوانتومتری) و انجام کلیه اموری که به طور مستقیم و غیر مستقیم مربوط به موضوع شرکت باشد.

تعداد کارکنان

اسفند	اسفند	
۹۷	۹۸	
نفر	نفر	
۲۲	۱۴	کارکنان رسمی
۲۴۵	۲۵۷	کارکنان قراردادی
۲۶۷	۲۷۱	

شرکت گروه کارخانه های تولیدی نورد آلومینیوم (سهامی عام)

گزارش تفسیری مدیریت

برای دوره مالی منتهی به ۲۹ اسفند ماه ۱۳۹۸

جایگاه شرکت در صنعت

آلومینیوم چه از نظر خواص و چه از نظر ارزش ، کاربردی ترین فلز بعد از آهن است و تقریباً در تمامی بخش های صنعت دارای اهمیت می باشد . رشد روز افزون استفاده از این فلز در صنایع خودرو سازی ، ساختمان ، ظروف و صنایع پیشرفته نشان از نقش فزاینده صنعت آلومینیوم در اقتصاد کنونی جهان دارد .
در سال ۱۳۹۸ نسبت به مدت مشابه سال گذشته فروش کویل ، ورق و تسمه آلومینیومی ۳۱ درصد افزایش نشان می دهد

محیط حقوقی شرکت

شرکت گروه کارخانه های تولیدی نورد آلومینیوم (سهامی عام) یکی از شرکتهای فعال در صنعت فلزات کشور است، از بدو تأسیس در چارچوب قوانین و مقررات ملی شروع به فعالیت نموده و همواره فرایندها ، فعالیتها و عملکرد خود را مطابق با همین قوانین ارزیابی و در راستای عمل به قوانین حرکت کرده است .

مهمترین ریسک ها

ریسک نوسانات نرخ ارز: با عنایت به اینکه شرکت بدهی ارزی به سیستم بانکی ندارد ، بنابراین ریسکی از این بابت متوجه شرکت نمی باشد .

ریسک تجاری : شرکت با دریافت تضمین کافی از قبیل سند مالکیت ، ضمانت نامه بانکی ، اعتبار اسنادی داخلی و همچنین فروش محصولات به صورت نقدی ریسک ناشی از فروش محصولات خود را کاهش داده است.

ریسک نقدینگی: شرکت همواره از محل فروش نقدی محصولات ، پیش دریافت فروش از مشتریان و اخذ تسهیلات بانکی مناسب ، نقدینگی خود را تأمین می نماید.

ریسک کیفیت محصولات: با استقرار سیستم مدیریت کیفیت بر اساس استاندارد ISO ۹۰۰۱:۲۰۱۵ در شرکت و بند ۱-۶ این استاندارد ، شرکت هنگام طرح ریزی سیستم مدیریت کیفیت ، ریسکها و فرصتهایی که برای موارد ذیل نیاز است ، تعیین می کند :

الف) اطمینان دادن از این که سیستم مدیریت کیفیت می تواند نتایج مورد انتظار را به دست آورد

ب) ارتقای اثرات مطلوب

ج) پیشگیری یا کاهش از اثرات نامطلوب

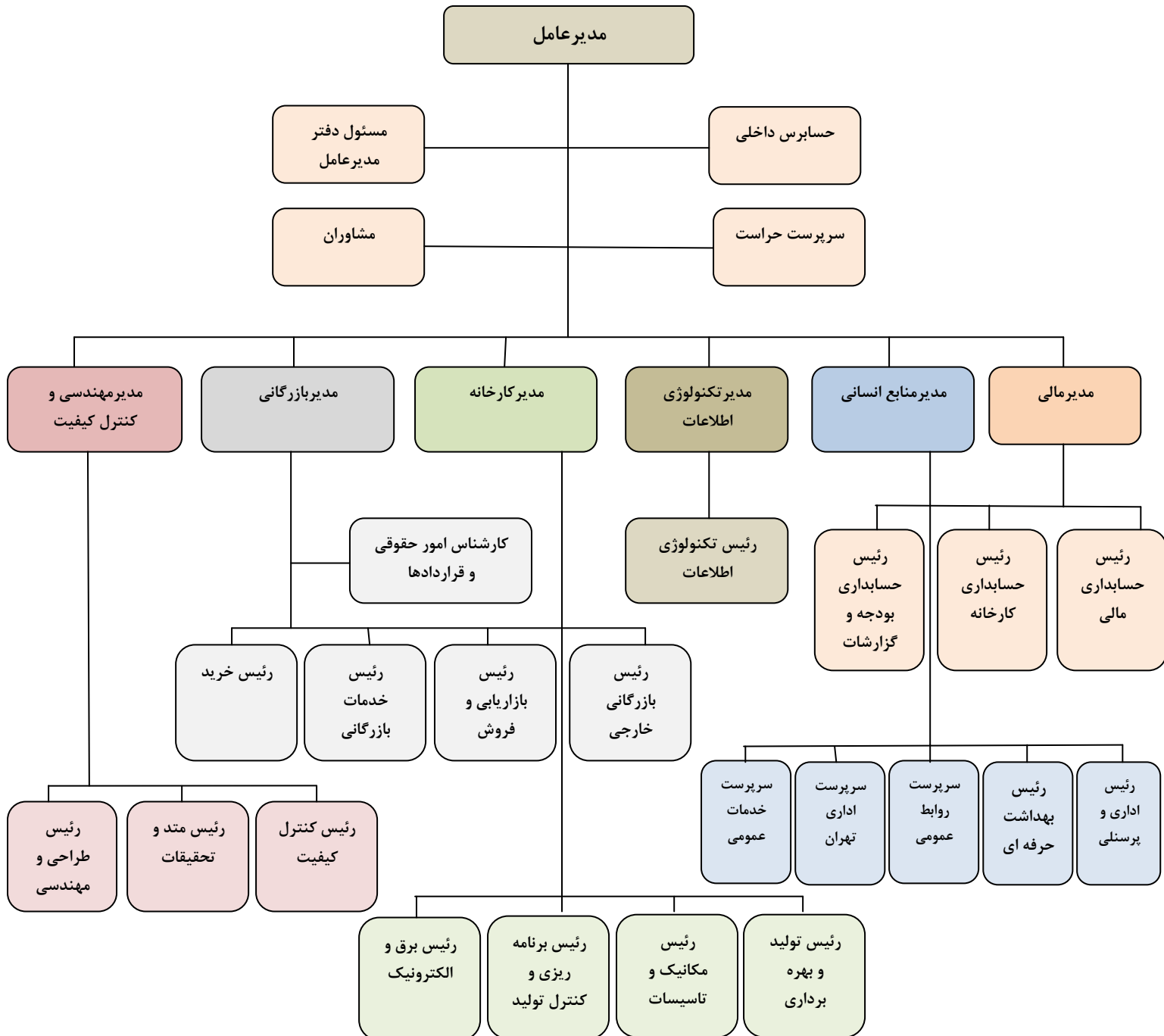
د) دستیابی به بهبود

شرکت گروه کارخانه های تولیدی نورد آلومینیوم (سهامی عام)

گزارش تفسیری مدیریت

برای دوره مالی منتهی به ۲۹ اسفند ماه ۱۳۹۸

ساختار واحد تجاری:



شرکت گروه کارخانه های تولیدی نورد آلومینیوم (سهامی عام)

گزارش تفسیری مدیریت

برای دوره مالی منتهی به ۲۹ اسفند ماه ۱۳۹۸

اطلاعات اعضاء هیات مدیره شرکت :

اعضاء هیات مدیره	نماینده	سمت	تاریخ عضویت	تحصیلات
شرکت آلومینیوم تابنده اراک	رضا حمیدی	رئیس هیات مدیره	۱۳۹۴/۰۳/۰۴	کارشناس علوم قضائی
مهرداد محمدی	-	نایب رئیس هیات مدیره	۱۳۹۶/۱۲/۲۰	کارشناس صنایع
شرکت پیشران سرمایه پردیس	حسنعلی رضائی مقدم	عضو هیات مدیره و مدیر عامل	۱۳۹۱/۰۳/۱۷	کارشناس اقتصاد
شرکت هوشمند سرمایه پردیس	حسین کریمی	عضو هیات مدیره	۱۳۹۷/۰۴/۲۱	کارشناس اقتصاد
محمد رضائی	-	عضو هیات مدیره	۱۳۹۷/۰۳/۲۲	کارشناس ارشد حقوق عمومی

لیست سهامداران عمده شرکت در تاریخ ۱۳۹۸/۱۲/۲۹ و تاریخ تأیید گزارش

تاریخ تأیید گزارش		۱۳۹۸/۱۲/۲۹		نام سهامدار	ردیف
درصد	تعداد سهام	درصد	تعداد سهام		
۱۶	۱۰۸.۸۷۶.۸۰۹	۱۶	۱۰۸.۸۷۶.۸۰۹	شرکت آلومینیوم تابنده اراک	۱
۱۰	۶۷.۰۰۰.۰۰۰	۱۰	۶۷.۰۰۰.۰۰۰	شرکت مدبر تجارت آریا	۲
۸	۵۷.۰۰۰.۰۰۰	۸	۵۷.۰۰۰.۰۰۰	شرکت پرتو کالا پردیس	۳
۴	۲۹.۲۶۸.۶۳۱	۴	۲۹.۲۶۸.۶۳۱	شرکت هوشمند سرمایه پردیس	۴
۴	۲۵.۹۵۳.۴۲۹	۴	۲۵.۹۵۳.۴۲۹	شرکت پیشران سرمایه پردیس	۵
۵۸	۳۹۰.۲۴۸.۱۳۱	۵۸	۳۹۰.۲۴۸.۱۳۱	سایر سهامداران	۶
۱۰۰	۶۷۸.۳۴۷.۰۰۰	۱۰۰	۶۷۸.۳۴۷.۰۰۰	جمع	

شرکت گروه کارخانه های تولیدی نورد آلومینیوم (سهامی عام)

گزارش تفسیری مدیریت

برای دوره مالی منتهی به ۲۹ اسفند ماه ۱۳۹۸

۲-اهداف مدیریت و راهبردهای مدیریت برای دستیابی به اهداف :

هیات مدیره مصمم است با تلاش مضاعف و همفکری مستمر با بهره گیری از تمامی منابع فکری و فیزیکی موجود ، شرکت نورد آلومینیوم را در مسیر دستیابی به بیشترین میزان تولید و بالاترین ارزش افزوده همراهی نموده و با کسب رضایتمندی مشتریان ضمن پیشتاز بودن در بازارهای داخلی، برنامه ریزیهای جامع تری برای دستیابی به بازارهای جدید داشته باشد. هیات مدیره می داند پیشرفت شرکت متضمن محصولات جدید با کیفیت مطلوب می باشد. ،

موفقیت در گرو چگونگی پاسخگویی به شرایط بازار است و این امر مستلزم تعامل زیاد با مشتریان برای درک و برآورده کردن نیاز آنها و نیز تشخیص مشکلات و مرتفع کردن آنها می باشد .

اصلی ترین استراتژی هیات مدیره کسب برتری عملیاتی در تولید محصولات آلومینیومی با اقل بهای تمام شده و بالاترین بهره وری ممکن و نیز حفظ کیفیت برای کسب رضایتمندی بیشتر مشتریان می باشد .

اصلی ترین برنامه های عملیاتی شرکت کاهش هزینه های تولید و بهای تمام شده محصولات ، تسخیر بازارهای جدید فروش و بدست آوردن سهم بازار با توجه به ظرفیتهای تولید کویل، ورق و تسمه آلومینیومی ، کلد و تولید محصولات پلی کرافت، اخذ تسهیلات ارزان قیمت و پرداخت به موقع تسهیلات بانکی جهت کاهش هزینه های مالی می باشد .

شرکت گروه کارخانه های تولیدی نورد آلومینیوم (سهامی عام)

گزارش تفسیری مدیریت

برای دوره مالی منتهی به ۲۹ اسفند ماه ۱۳۹۸

جدول مقایسه تولید

مقدار به تن

شرح محصول	سال ۹۸	سال ۹۷
کویل	۱،۸۹۳	۱،۳۷۹
ورق	۶،۱۹۴	۵،۶۴۸
تسمه	۲،۴۱۱	۱،۷۷۱
محصولات کلد	۲،۶۸۷	۱،۴۱۱
جمع	۱۳،۱۸۵	۱۰،۲۰۹

جدول مقایسه مقدار فروش در سال جاری نسبت به سال قبل

مقدار به تن

شرح	سال ۹۸	سال ۹۷
کویل	۱،۷۴۹	۱،۳۱۹
ورق	۵،۳۳۷	۴،۸۹۹
تسمه	۲،۳۴۴	۱،۶۲۲
کلد	۲،۳۱۸	۱،۰۹۸
کارمزدی	۱،۴۳۱	۱،۰۳۶
کامپوزیت	۹	۶۱
مقدار کل	۱۳،۱۸۸	۱۰،۰۳۵

جدول مقایسه مبلغ فروش در سال جاری نسبت به سال قبل

مبلغ به میلیون ریال

شرح	سال ۹۸	سال ۹۷
کویل	۵۳۴،۷۹۷	۳۷۵،۶۴۴
ورق	۱،۵۳۱،۶۸۷	۱،۱۶۱،۱۸۱
تسمه	۷۵۶،۵۰۸	۴۱۲،۰۹۴
کلد	۸۱۱،۵۹۱	۳۰۹،۰۴۱
کارمزدی	۱۳۳،۹۷۲	۷۶،۲۸۵
کامپوزیت	۲،۴۰۸	۸،۴۷۹
مبلغ کل	۳،۷۷۰،۹۶۳	۲،۳۴۲،۷۲۴

شرکت گروه کارخانه های تولیدی نورد آلومینیوم (سهامی عام)

گزارش تفسیری مدیریت

برای دوره مالی منتهی به ۲۹ اسفند ماه ۱۳۹۸

مقایسه خرید مواد اولیه در سال جاری و سال قبل:

جدول خرید مواد سال ۱۳۹۸

شرح	تن	نرخ	میلیون ریال
انواع شمش آلومینیومی	۱۲,۹۵۲	۲۲۳,۶۵۲	۲,۸۹۶,۷۲۷
مواد غیر مستقیم (هاردنر، رنگ ، پرایمر و پلی اتیلن)	۳۴۳	۴۲۶,۸۳۹	۱۴۶,۵۷۴
جمع کل	۱۳,۲۹۵	-	۳,۰۴۳,۳۰۱

جدول خرید مواد سال ۱۳۹۷

شرح	تن	نرخ	میلیون ریال
انواع شمش آلومینیومی	۱۱,۳۶۵	۱۹۵,۸۳۹	۲,۲۲۵,۷۴۴
مواد غیر مستقیم (هاردنر، رنگ ، پرایمر و پلی اتیلن)	۳۲۶	۲۳۸,۸۲۸	۷۷,۸۶۷
جمع کل	۱۱,۶۹۱	-	۲,۳۰۳,۶۱۱

شرکت گروه کارخانه های تولیدی نورد آلومینیوم (سهامی عام)

گزارش تفسیری مدیریت

برای دوره مالی منتهی به ۲۹ اسفند ماه ۱۳۹۸

مسئولیت های اجتماعی، مدیریتی و زیست محیطی شرکت :

شیوه مدیریت مناسب با استقرار سیستم های مدیریتی نوین و متکی بر اصول علمی و روز دنیا در هدایت و اداره هر سازمان نقش مؤثری دارد. شرکت نورد آلومینیوم در این راستا دو مورد از اصلی ترین سیستم های مدیریتی را در سازمان مستقر نموده و دارای گواهینامه استقرار هر دو سیستم از شرکت SGS می باشد. سیستم های مستقر و جاری شرکت عبارتند از :

سیستم مدیریت کیفیت بر اساس استاندارد ISO 9001:2015

سیستم مدیریت زیست محیطی بر اساس استاندارد ISO 14001:2015

سیستم مدیریت کیفیت بر اساس استاندارد ISO 9001:2015

این استاندارد معتبرترین الگو برای استقرار سیستم مدیریت کیفیت می باشد که مهمترین اهداف آن عبارتند از

(الف) ایجاد توانایی در سازمان برای تأمین و ارائه محصولات و خدماتی که همواره مطابق نیازمندیهای مشتری و الزامات قانونی باشند

(ب) افزایش رضایت مشتری از طریق بکارگیری مؤثر سیستم مذکور از جمله فرآیندهای بهبود مداوم این سیستم و تضمین انطباق با نیازمندیهای مشتری و ایجاد سود پایدار برای شرکتها .

عملکرد سیستم زیست محیطی

- ۱- نگهداری سیستم مدیریت زیست محیطی بر اساس استاندارد ایزو ۱۴۰۰۱
- ۲- اندازه گیری و کنترل خروجی دودکش کوره ها به صورت دوره ای .
- ۳- حفظ فضای سبز شرکت
- ۴- آرایه گزارشات دوره ای در خصوص مدیریت پسماندها و اندازه گیری خروجی دودکش ها به اداره حفاظت محیط زیست استان مرکزی

شرکت گروه کارخانه های تولیدی نورد آلومینیوم (سهامی عام)

گزارش تفسیری مدیریت

برای دوره مالی منتهی به ۲۹ اسفند ماه ۱۳۹۸

۳- مهمترین منابع، ریسک و روابط

بیمه نامه های شرکت :

موجودی های شرکت شامل مواد اولیه ، در جریان ساخت و کالای ساخته شده تماماً آلومینیوم بوده و در صورت بروز هر اتفاق مجدداً ذوب شده و مورد استفاده قرار می گیرد ، بنابراین فقط به میزان ارزش افزوده پوشش بیمه ای دارد، مواد اولیه شمش آلومینیومی نیازی به پوشش بیمه ای ندارد ، موجودی کالای ساخته شده، کالای در جریان ساخت، قطعات و لوازم یدکی تا مبلغ ۱۵۸ میلیارد ریال در مقابل خطرات ناشی از آتش سوزی، صاعقه و زلزله بیمه شده است.

کل بدهی های بانکی شرکت نورد آلومینیوم در پایان سال ۹۸ به شرح زیر می باشد :

شرح	مبلغ (میلیون یال)
بانک صادرات	۳۱۸،۴۳۰
بانک ملت	۹۸،۶۰۸
بانک توسعه تعاون	۳۲،۲۶۵
جمع	۴۴۹،۳۰۳

هزینه های مالی سال ۱۳۹۸

شرح	مبلغ به میلیون ریال
بانک تجارت-ریالی	۹۲
بانک صادرات اراک - ارزی	۶۶
بانک صادرات - ریالی	۳۲،۲۴۱
بانک ملت ریالی	۴۹،۵۷۸
بانک ملی ریالی	۴،۸۷۹
بانک توسعه تعاون ریالی	۴،۹۵۱
سایر هزینه های مالی	۱،۸۴۹
جمع	۹۳،۶۵۶

شرکت گروه کارخانه های تولیدی نورد آلومینیوم (سهامی عام)

گزارش تفسیری مدیریت

برای دوره مالی منتهی به ۲۹ اسفند ماه ۱۳۹۸

دعاوی حقوقی شرکت نورد آلومینیوم:

اقدامات انجام شده توسط هیات مدیره در خصوص شرکت رنگ زیراکس و شرکت آلومینیوم پارس:

با عنایت به بند ۵ گزارش حسابرس مستقل و بازرس قانونی بابت رسیدگی به عملکرد سال ۱۳۹۷ شرکت، اقدامات انجام شده توسط هیات مدیره شرکت به شرح ذیل اعلام می گردد:

شرکت رنگ زیراکس ایران: شرکت نورد آلومینیوم در سنوات قبل مبلغ ۳۲۲۸۷۵ میلیون ریال از تعهدات شرکت رنگ زیراکس ایران را تضمین نموده است، که بدهی این شرکت به بانکها و سایر بدهکاران از طرف اداره تصفیه تهران قطعی گردید و از محل فروش اموال و دارائی های شرکت رنگ زیراکس پرداخت شده است. اقدامات شرکت جهت استرداد اسناد تضمینی در حال پیگیری می باشد.

شرکت آلومینیوم پارس: تضامین انجام شده توسط شرکت نورد آلومینیوم برای شرکت آلومینیوم پارس به شرح ذیل می باشد:

(تضامین نزد شرکت ها)

مبلغ به میلیون ریال	نام شرکت
۲۵۸،۳۸۹	آلومینیوم ایران-ایرالکو
۳،۲۸۰	گمرک بندرعباس
۳۴۸	گمرک بندرانزلی
۱۴۲	گمرک مهر آباد
۱۲۰	گمرک شهریار
۳۶	بخش فرآورده های نفتی
۲۶۲،۳۱۵	جمع

(تضامین نزد بانک ها)

مبلغ به میلیون ریال	نام بانک
۱،۴۹۹،۲۸۶	بانک پاسارگاد
۶۶۰،۷۶۹	تجارت مرکزی
۳۲۸،۷۴۸	بانک سپه- شعبه آرژانتین
۲۳،۲۶۸	پاسارگاد شعبه سلیمان خاطر
۷،۶۹۷	بانک ملی شعبه ساوه
۸۶،۶۰۵	بانک ایران و اروپا
۲،۶۰۶،۳۷۳	جمع

۲،۸۶۸،۶۸۸	جمع کل تضامین به میلیون ریال
-----------	------------------------------

اداره تصفیه امور ورشکستگی پس از انجام کارشناسی میزان طلب بدهکاران را تعیین و تصدیق نموده است. بانک تجارت و بانک ایران و اروپا طی دادخواست های جداگانه علیه شرکت ورشکسته آلومینیوم پارس و شرکت گروه کارخانه های تولیدی نورد آلومینیوم (سهامی عام) بعنوان ضامن طرح دعوی نموده و حکم محکومیت شرکت ورشکسته و شرکت نورد (ضامن) توسط شعبه ۱۴ دادگاه عمومی حقوقی تهران و به نفع بانک تجارت صادر و به این حکم اعتراض شد و در شعبه ۴۶ دادگاه تجدید نظر استان تهران در دست رسیدگی می باشد. در مورد بانک ایران و اروپا نیز حکم محکومیت شرکت نورد توسط شعبه ۳۶ دادگاه عمومی حقوقی تهران صادر گردیده که توسط این شرکت و همچنین اداره تصفیه به حکم مذکور اعتراض گردیده و می بایست دادخواست تجدید نظر خواهی در دادگاه تجدید نظر استان تهران مورد رسیدگی قرار گیرد. بدیهی است این شرکت تا رسیدن به نتیجه مطلوب موضوع را پیگیری می نماید.

شرکت گروه کارخانه های تولیدی نورد آلومینیوم (سهامی عام)

گزارش تفسیری مدیریت

برای دوره مالی منتهی به ۲۹ اسفند ماه ۱۳۹۸

۴- نتایج عملیات و چشم اندازها

مقایسه ظرفیت اسمی، عملی و ظرفیت واقعی سال ۹۸:

ظرفیت واقعی	ظرفیت عملی	ظرفیت اسمی	واحد اندازه گیری	شرح
۱۳،۱۸۵	۱۴،۲۲۱	۲۵،۱۰۰	تن	انواع ورق، کویل و تسمه
-	۱،۴۱۶	۲،۵۰۰	تن	بیلت
-	۸۵۰	۱،۵۰۰	تن	شمش
-	۱،۱۳۳	۲،۰۰۰	تن	قطعات آلومینیومی
-	۲،۳۸۰	۴،۲۰۰	تن	ورق کامپوزیت
<u>۱۳،۱۸۵</u>	<u>۲۰،۰۰۰</u>	<u>۳۵،۳۰۰</u>		

ظرفیت طبق پروانه بهره برداری بر اساس هر ماشین و به صورت مستقل از یکدیگر می باشد. از آنجائیکه محصول هر ماشین به عنوان مواد اولیه مورد استفاده ماشین دیگر قرار می گیرد ظرفیت عملی کارخانه بر حسب ترکیب محصول از ۱۵،۰۰۰ تن تا ۲۰،۰۰۰ تن متغیر می باشد.

شرکت گروه کارخانه های تولیدی نورد آلومینیوم (سهامی عام)

گزارش تفسیری مدیریت

برای دوره مالی منتهی به ۲۹ اسفند ماه ۱۳۹۸

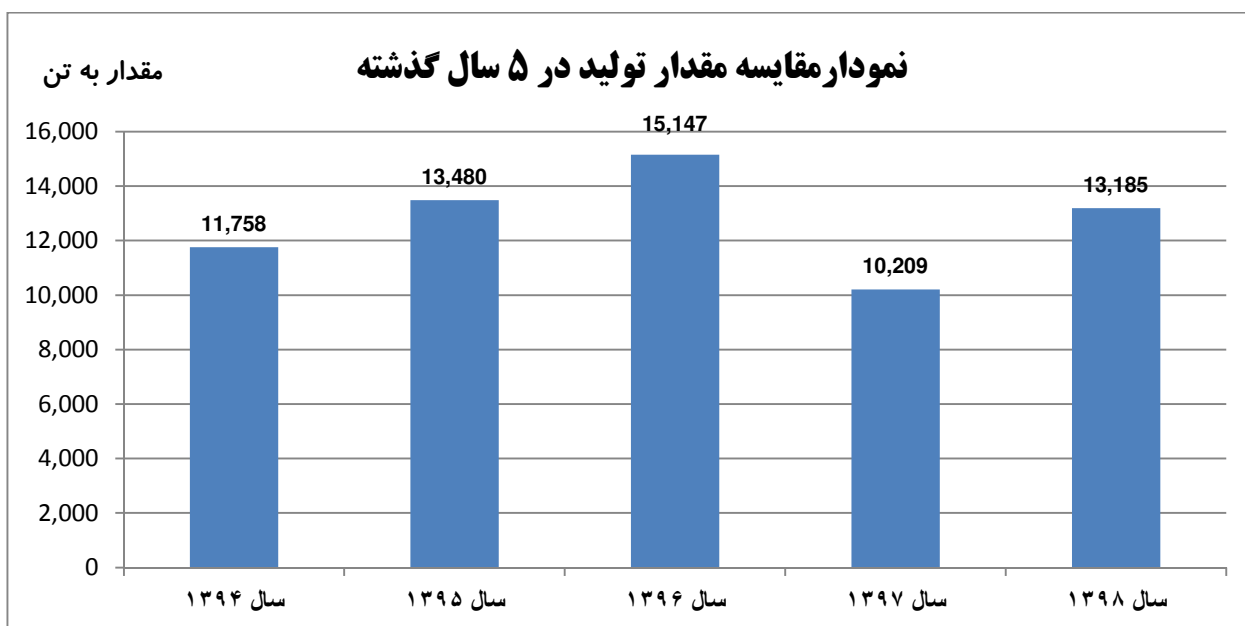
مقایسه سود سال ۱۳۹۸ و سال قبل

شرح	سال ۹۸	سال ۹۷	درصد افزایش	توضیحات
درآمد حاصل از فروش شرکتی	۳,۶۳۶,۹۹۰	۲,۲۶۶,۴۳۹	٪۶۰	افزایش حجم و نرخ فروش نسبت به سال قبل
درآمد حاصل از فروش کارمزدی	۱۳۳,۹۷۳	۷۶,۲۸۵	٪۷۶	افزایش حجم و نرخ فروش نسبت به سال گذشته
جمع فروش	۳,۷۷۰,۹۶۳	۲,۳۴۲,۷۲۴	٪۶۱	
بهای تمام شده کالای فروخته شده	(۳,۰۲۹,۵۲۲)	(۱,۹۹۱,۵۲۹)	٪۵۲	
سود (زیان) ناخالص	۷۴۱,۴۴۱	۳۵۱,۱۹۵	٪۱۱۱	
خالص درآمدها(هزینه ها)ی عملیاتی	(۱۳۹,۶۶۱)	(۱۴۱,۲۹۸)	٪۱	
سود (زیان) عملیاتی	۶۰۱,۷۸۰	۲۰۹,۸۹۷	٪۱۸۷	
هزینه های مالی	(۹۳,۶۵۶)	(۵۵,۱۵۶)	٪۷۰	افزایش تسهیلات بانکی دریافتی
سایر درآمدها (هزینه ها)	۱۰,۱۸۰	۹,۲۱۱	٪۱۱	
سود (زیان) قبل از کسر مالیات	۵۱۸,۳۰۴	۱۶۳,۹۵۲	٪۲۱۶	
مالیات سال جاری	(۱۱۶,۶۱۸)	(۳۶,۸۸۹)	٪۲۱۶	
مالیات سنوات قبل	(۶۶,۴۷۰)	-	-	
سود (زیان) خالص پس از کسر مالیات	۳۳۵,۲۱۶	۱۲۷,۰۶۳	٪۱۶۴	
تعداد سهام (میلیون سهام)	۶۷۸	۶۷۸	-	
سود (زیان) هر سهم به ریال	۴۹۴	۱۸۷	٪۱۶۴	

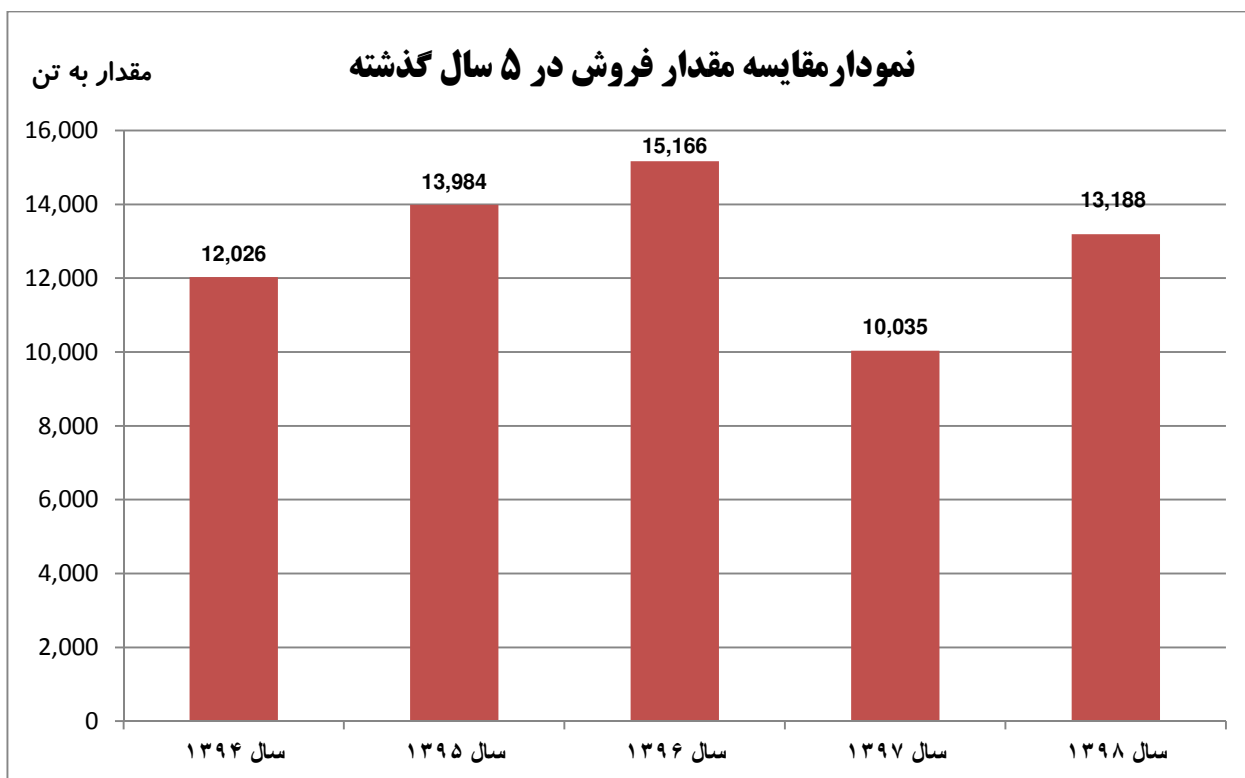
شرکت گروه کارخانه های تولیدی نورد آلومینیوم (سهامی عام)

گزارش تفسیری مدیریت

برای دوره مالی منتهی به ۲۹ اسفند ماه ۱۳۹۸



تولید سال ۹۸ نسبت به سال قبل به دلیل افزایش سفارش ۲۹ درصد افزایش داشته است.



فروش مقداری سال ۹۸ نسبت به سال قبل به دلیل افزایش سفارش ۳۱ درصد افزایش داشته است.

شرکت گروه کارخانه های تولیدی نورد آلومینیوم (سهامی عام)

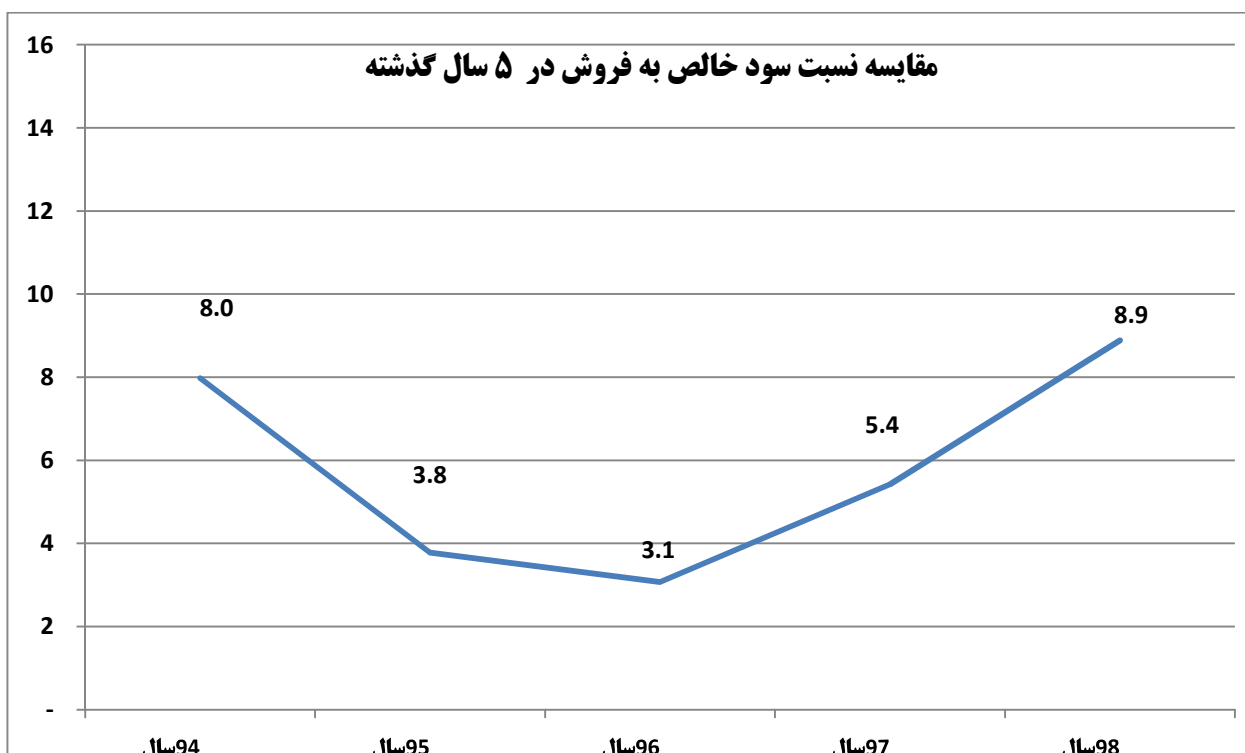
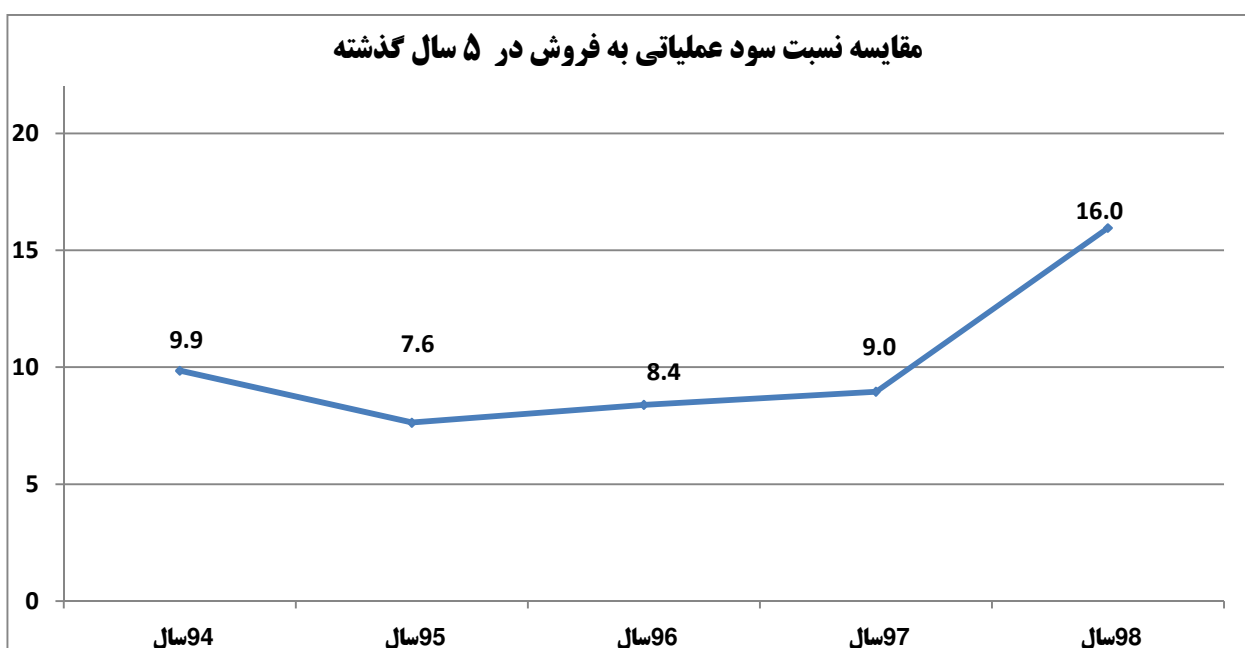
گزارش تفسیری مدیریت

برای دوره مالی منتهی به ۲۹ اسفند ماه ۱۳۹۸

سود تقسیمی:

تقسیم حداقل ده درصد سود خالص سال ۱۳۹۸ طبق ماده ۹۰ اصلاحیه قانون تجارت

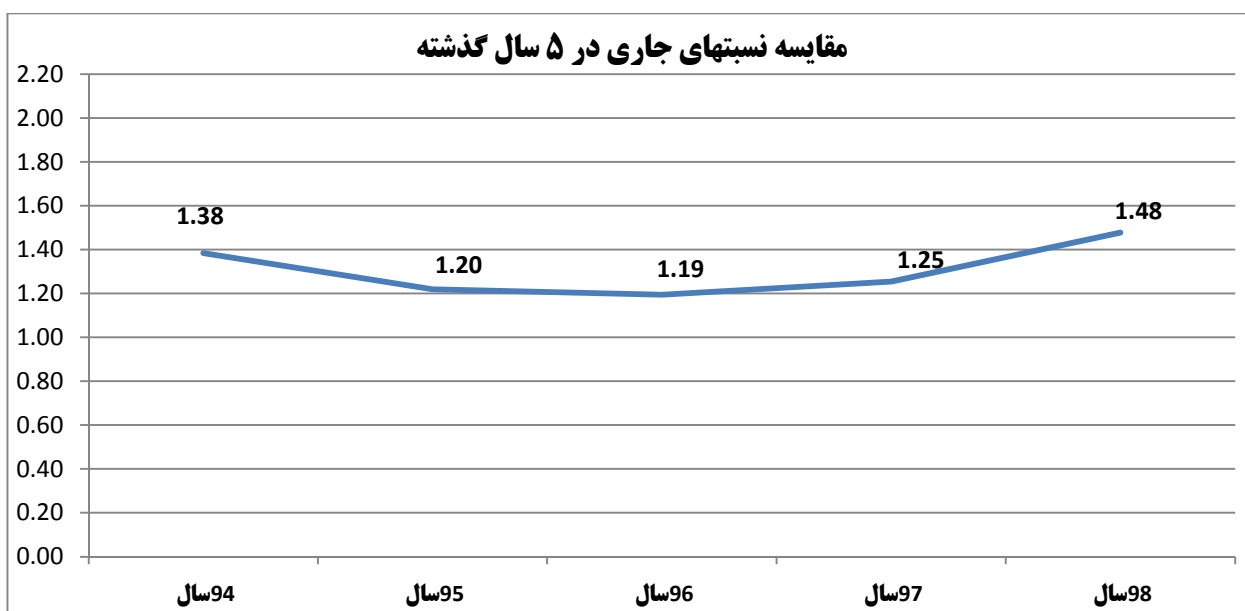
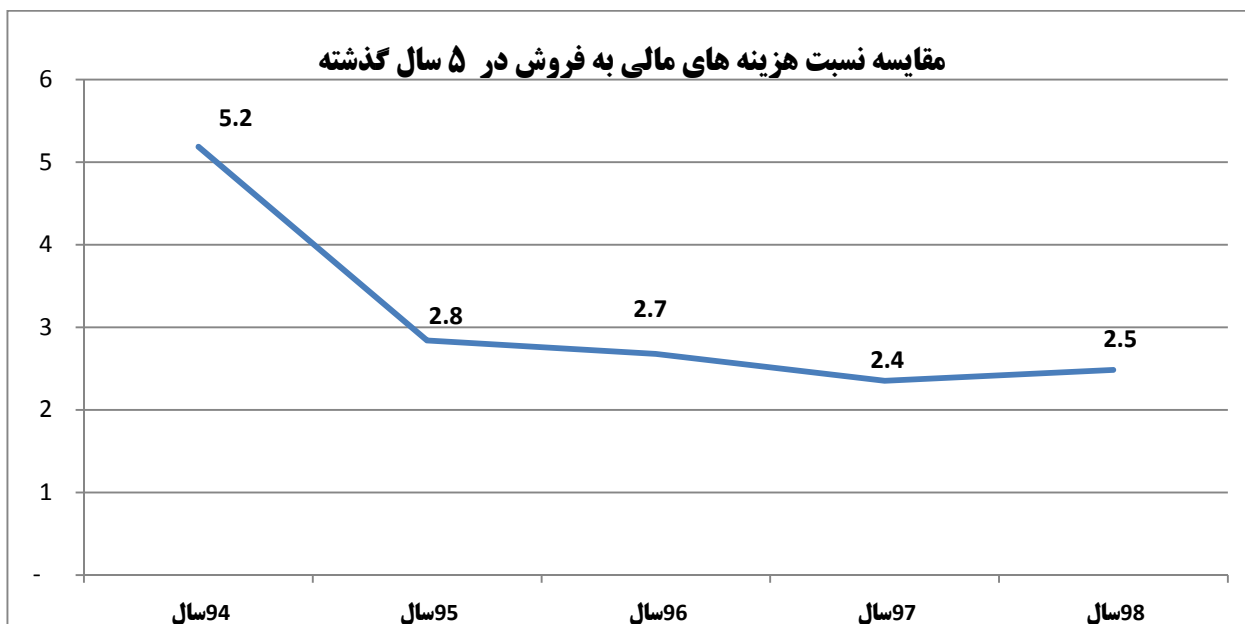
نمودار مقایسه ای نسبتهای مالی در سال ۱۳۹۸ و سنوات گذشته:



شرکت گروه کارخانه های تولیدی نورد آلومینیوم (سهامی عام)

گزارش تفسیری مدیریت

برای دوره مالی منتهی به ۲۹ اسفند ماه ۱۳۹۸



شرکت گروه کارخانه های تولیدی نورد آلومینیوم (سهامی عام)

گزارش تفسیری مدیریت

برای دوره مالی منتهی به ۲۹ اسفند ماه ۱۳۹۸

۵- مهمترین معیارها و شاخص های عملکرد برای ارزیابی عملکرد در مقایسه با اهداف اعلام شده:

پیش بینی تولید و فروش در سال ۱۳۹۹

شرح محصول	پیش بینی مقدار تولید در سال ۹۹ (تن)	پیش بینی مقدار فروش در سال ۹۹ (تن)
کویل	۲,۲۵۰	۲,۲۵۰
ورق	۶,۴۷۵	۶,۴۷۵
تسمه	۲,۴۷۵	۲,۴۷۵
محصولات کلد	۲,۸۰۰	۲,۸۰۰
جمع کل	۱۴,۰۰۰	۱۴,۰۰۰

پیش بینی تولید و فروش سال ۱۳۹۹ بر اساس شرایط بازار محاسبه شده است .