

شرکت گروه کارخانه های تولیدی نورد آلومینیوم (سهامی عام)

گزارش تفسیری مدیریت

برای سال مالی منتهی به ۲۹ اسفند ماه ۱۳۹۷

**شرکت گروه کارخانه های تولیدی نورد آلومینیوم (سهامی عام)**

**گزارش تفسیری مدیریت**

**برای سال مالی منتهی به ۲۹ اسفند ماه ۱۳۹۷**

# شرکت گروه کارخانه های تولیدی نورد آلومینیوم (سهامی عام)

## گزارش تفسیری مدیریت

برای سال مالی منتهی به ۲۹ اسفند ماه ۱۳۹۷

### شرح

### شماره صفحه

- ۱- ماهیت کسب و کار..... صفحه ۴
- ۲- اهداف مدیریت و راهبردهای مدیریت برای دستیابی به آن اهداف..... صفحه ۹
- ۳- مهمترین منابع، ریسک و روابط..... صفحه ۱۳
- ۴- نتایج عملیات و چشم اندازها..... صفحه ۱۴
- ۵- مهمترین معیارها و شاخص های عملکرد برای ارزیابی عملکرد در مقایسه با اهداف اعلام شده ... صفحه ۱۸



Certificate CH98/8012

### شرکت گروه کارخانه‌های تولیدی نورد آلومینیوم

«سهامی عام»

سرمایه: ۶۷۸,۳۴۷ میلیون ریال تماماً پرداخت شده

شماره ثبت: ۱۵۷۲۱

شماره اقتصادی: ۴۱۱۳-۱۳۱۸-۵۸۹۳



نورد آلومینیوم

### شرکت گروه کارخانه‌های تولیدی نورد آلومینیوم (سهامی عام)

#### گزارش تفسیری مدیریت

برای سال مالی منتهی به ۲۹ اسفند ماه ۱۳۹۷

گزارش تفسیری مدیریت شرکت گروه کارخانه‌های تولیدی نورد آلومینیوم (سهامی عام) طبق ضوابط تهیه گزارش تفسیری مدیریت سازمان بورس و اوراق بهادار تهیه شده و در تاریخ ۱۳۹۸/۰۳/۲۶ به تایید هیات مدیره رسیده است.

امضاء	سمت	نام نماینده اشخاص حقوقی	اعضای هیات مدیره و مدیرعامل
	رئیس هیات مدیره	رضا حمیدی	شرکت سرمایه گذاری آرن قشم (سهامی خاص)
	نایب رئیس هیات مدیره	مهرداد محمدی	شرکت آلومینیوم تابنده اراک (سهامی خاص)
	عضو هیات مدیره و مدیرعامل	حسنعلی رضائی مقدم	شرکت هوشمند سرمایه پردیس (با مسئولیت محدود)
	عضو هیات مدیره	محمد رضائی	شرکت پیشران سرمایه پردیس (با مسئولیت محدود)
	عضو هیات مدیره	حسین کریمی	شرکت تابان پروفیل پردیس (سهامی خاص)

## شرکت گروه کارخانه های تولیدی نورد آلومینیوم (سهامی عام)

### گزارش تفسیری مدیریت

### برای سال مالی منتهی به ۲۹ اسفند ماه ۱۳۹۷

## **۱- ماهیت کسب و کار:**

شرکت گروه کارخانه های تولیدی نورد آلومینیوم (سهامی عام) به شماره شناسه ملی ۱۰۱۰۰۵۷۷۳۷۰ در تاریخ ۱۳۵۱/۰۳/۲۵ تحت شماره ۱۵۷۲۱ به صورت شرکت (سهامی خاص) در اداره ثبت شرکت ها و مالکیت صنعتی تهران به ثبت رسیده و در تاریخ ۱۳۶۴/۰۲/۲۵ شروع به بهره برداری نموده است. شرکت در تاریخ ۱۳۷۰/۱۱/۲۳ به موجب تصمیم مجمع عمومی فوق العاده صاحبان سهام به شرکت سهامی عام تبدیل و در تاریخ ۱۳۷۱/۰۲/۲۶ در بورس اوراق بهادار تهران پذیرفته شده است. مرکز اصلی شرکت در تهران خیابان فاطمی غربی خیابان سین دخت جنوبی خیابان هما پلاک ۲۸ و کارخانه آن در شهرستان اراک میدان آزادگان روبروی کوی صنعتی واقع است.

## **فعالیت اصلی**

موضوع فعالیت شرکت طبق ماده ۲ اساسنامه که بر اساس تصمیم مجمع عمومی فوق العاده صاحبان سهام در تیر ماه ۱۳۹۵ اصلاح شده است، تأسیس کارخانجات تولیدی و صنعتی به منظور ساخت ورق آلومینیوم و هر نوع فرآورده های دیگر آلومینیومی و تصدی به هر نوع امور تولید و صنعتی و فروش محصولات و مصنوعات شرکت، ارائه دهنده خدمات آزمون بعنوان آزمایشگاه همکار به اداره کل استاندارد و سایر سازمان ها و متقاضیان مراکز دولتی و خصوصی پیرامون: استاندارد آلیاژهای آلومینیوم و آلومینیوم کار پذیر (مطابق استاندارد ملی شماره ۱۶۵۸۸)، آزمون کشش در دمای محیط، آزمون سختی سنجی و آزمون آنالیز شیمیایی (کوانتومتری) و انجام کلیه اموری که به طور مستقیم و غیر مستقیم مربوط به موضوع شرکت باشد.

## **تعداد کارکنان**

میانگین	میانگین	
۹۶	۹۷	
نفر	نفر	
۳۰	۲۲	کارکنان رسمی
۲۴۰	۲۴۵	کارکنان قراردادی
۲۷۰	۲۶۷	

## شرکت گروه کارخانه های تولیدی نورد آلومینیوم (سهامی عام)

### گزارش تفسیری مدیریت

### برای سال مالی منتهی به ۲۹ اسفند ماه ۱۳۹۷

#### **جایگاه شرکت در صنعت**

آلومینیوم چه از نظر خواص و چه از نظر ارزش، کاربردی ترین فلز بعد از آهن است و تقریباً در تمامی بخش های صنعت دارای اهمیت می باشد. رشد روز افزون استفاده از این فلز در صنایع خودرو سازی، ساختمان، ظروف و صنایع پیشرفته نشان از نقش فزاینده صنعت آلومینیوم در اقتصاد کنونی جهان دارد. در سال ۱۳۹۷ نسبت به سال ۱۳۹۶ مصرف کویل، ورق و تسمه آلومینیومی در کشور کاهش مصرف نشان می دهد که این کاهش مصرف، تقریباً در تمام صنایع وجود داشته است. علت اصلی کاهش مصرف آلومینیوم در کشور رکود حاکم بر صنایع مختلف و همچنین افزایش چند برابری قیمت آلومینیوم و کاهش تقاضا به علت نوسانات شدید قیمت ارز و افزایش قیمت مواد اولیه وارداتی بوده است. علی رغم رکود ایجاد شده در صنایع به دلایل ذیل در برخی محصولات افزایش فروش نسبت به سال ۹۶ مشاهده می گردد:

- فروش محصولات ورق آلومینیومی پلی کرافت دار، به دلیل راه اندازی خط تولید این محصولات
  - افزایش فروش محصولات کلد و کویل رنگی، به دلیل محدودیت امکان واردات این کالاها
  - افزایش صادرات ورق آلومینیوم ساده و رنگی به دلیل افزایش نرخ ارز
  - افزایش فروش محصولات کویل پرایمری و رنگی به علت محدودیت واردات محصول.
- سهام شرکت نورد آلومینیوم از بازار داخلی کویل، ورق و تسمه آلومینیومی (غیر از فویل) در سال ۱۳۹۷ حدود ۶۵٪ بوده که نسبت به سال ۱۳۹۶ حدود ۲٪ رشد داشته است. شایان ذکر است که در سال ۱۳۹۷ نیز همانند سال ۱۳۹۶ فروش کارمزدی محصول به حداقل رسیده و اکثر فروش ها به صورت غیر کارمزدی صورت گرفته است. علیرغم افزایش سهم شرکت نورد آلومینیوم در بازار کویل، ورق و تسمه آلومینیومی سهم شرکت از بازار ورق کامپوزیت کاهش داشته و از ۵٪ در سال ۱۳۹۶ به حدود ۲٪ کاهش یافته است. عمده ترین دلیل کاهش سهم بازار ورق کامپوزیت کاهش مصرف این محصول در صنایع ساختمانی می باشد.

#### **محیط حقوقی شرکت**

شرکت گروه کارخانه های تولیدی نورد آلومینیوم (سهامی عام) یکی از شرکتهای فعال در صنعت فلزات کشور است، از بدو تأسیس در چارچوب قوانین و مقررات ملی شروع به فعالیت نموده و همواره فرایندها، فعالیتها و عملکرد خود را مطابق با همین قوانین ارزیابی و در راستای عمل به قوانین حرکت کرده است.



## شرکت گروه کارخانه های تولیدی نورد آلومینیوم (سهامی عام)

### گزارش تفسیری مدیریت

### برای سال مالی منتهی به ۲۹ اسفند ماه ۱۳۹۷

#### **مهمترین ریسک ها**

**ریسک نوسانات نرخ ارز:** طبق دستورالعمل شماره ۶۰/۱۰۱۵ مورخ ۱۳۹۲/۰۹/۱۶ " چگونگی رسیدگی به ایفای تعهدات ارزی " بانک مرکزی ایران، تسویه بدهی های ارزی با نرخ مرجع امکان پذیر بوده که ریسکی از این بابت متوجه شرکت نمی باشد .

**ریسک تجاری:** شرکت با دریافت تضمین کافی از قبیل سند مالکیت ،ضمانت نامه بانکی و همچنین فروش محصولات به صورت نقدی ریسک ناشی از فروش محصولات خود را کاهش می دهد.

**ریسک نقدینگی:** شرکت همواره از محل فروش نقدی محصولات و اخذ تسهیلات بانکی مناسب ، نقدینگی خود را تأمین می نماید.

**ریسک کیفیت محصولات:** با استقرار سیستم مدیریت کیفیت بر اساس استاندارد ISO ۹۰۰۱:۲۰۱۵ در شرکت و بند ۶-۱ این استاندارد ، شرکت هنگام طرح ریزی سیستم مدیریت کیفیت ، ریسکها و فرصتهایی که برای موارد ذیل نیاز است ، تعیین می کند :

الف) اطمینان دادن از این که سیستم مدیریت کیفیت می تواند نتایج مورد انتظار را به دست آورد

ب) ارتقای اثرات مطلوب

ج) پیشگیری یا کاهش از اثرات نامطلوب

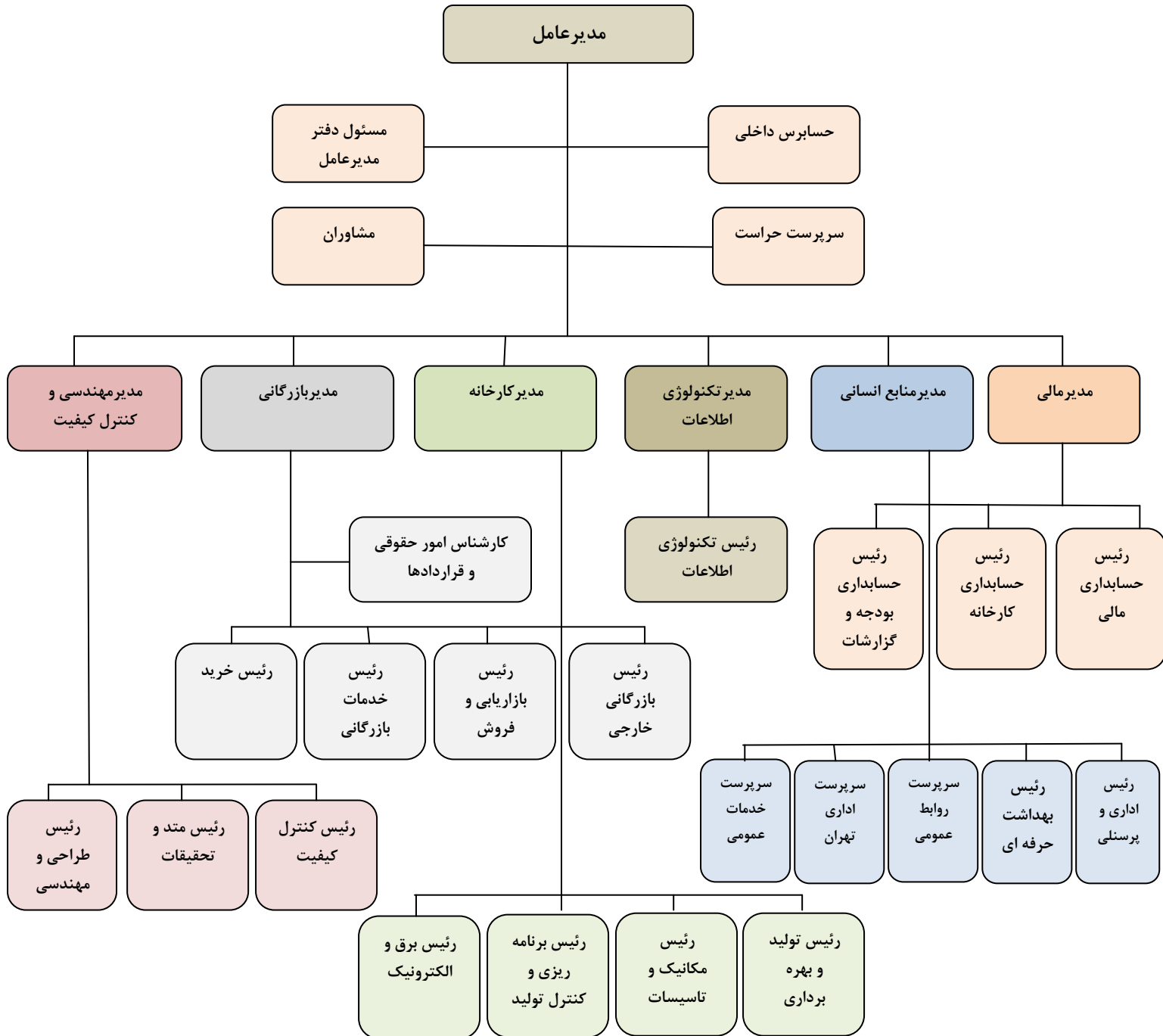
د) دستیابی به بهبود

# شرکت گروه کارخانه های تولیدی نورد آلومینیوم (سهامی عام)

## گزارش تفسیری مدیریت

برای سال مالی منتهی به ۲۹ اسفند ماه ۱۳۹۷

### ساختار واحد تجاری:



**شرکت گروه کارخانه های تولیدی نورد آلومینیوم (سهامی عام)**

**گزارش تفسیری مدیریت**

**برای سال مالی منتهی به ۲۹ اسفند ماه ۱۳۹۷**

**اطلاعات اعضاء هیات مدیره شرکت :**

اعضاء هیات مدیره	نماینده	سمت	تاریخ عضویت	تحصیلات
شرکت سرمایه گذاری آراین قشم	رضا حمیدی	رئیس هیات مدیره	۱۳۹۴/۰۳/۰۴	کارشناس علوم قضائی
شرکت آلومینیوم تابنده اراک	مهرداد محمدی	نایب رئیس هیات مدیره	۱۳۹۶/۱۲/۲۰	کارشناس صنایع
شرکت تابان پروفیل پردیس	حسین کریمی	عضو هیات مدیره	۱۳۹۷/۰۴/۲۱	کارشناس اقتصاد
شرکت پیشران سرمایه پردیس	محمد رضائی	عضو هیات مدیره	۱۳۹۷/۰۳/۲۲	کارشناس ارشد حقوق عمومی
شرکت هوشمند سرمایه پردیس	حسنعلی رضائی مقدم	عضو هیات مدیره و مدیر عامل	۱۳۹۱/۰۳/۱۷	کارشناس اقتصاد

**لیست سهامداران عمده شرکت در پایان سال ۹۷ و تاریخ تأیید گزارش**

تاریخ تأیید گزارش		۱۳۹۷/۱۲/۲۹		نام سهامدار	ردیف
درصد	تعداد سهام	درصد	تعداد سهام		
۱۶	۱۰۸.۸۷۶.۸۰۹	۱۶	۱۰۸.۸۷۶.۸۰۹	شرکت آلومینیوم تابنده اراک	۱
۱۰	۶۷.۰۰۰.۰۰۰	۱۰	۶۷.۰۰۰.۰۰۰	شرکت مدبر تجارت آریا	۲
۸	۵۶.۴۷۹.۱۱۷	۸	۵۶.۴۷۹.۱۱۷	شرکت پرتو کالای پردیس	۳
۸	۵۱.۰۵۰.۰۰۰	۸	۵۱.۰۵۰.۰۰۰	محمد رضائی	۴
۵	۳۶.۸۰۲.۳۵۴	۵	۳۶.۸۰۲.۳۵۴	محمد مهرانی	۵
۴	۲۹.۵۴۷.۵۵۰	۴	۲۹.۵۴۷.۵۵۰	مهرداد محمدی	۶
۴۹	۳۲۸.۵۹۱.۱۷۰	۴۹	۳۲۸.۵۹۱.۱۷۰	سایر سهامداران	۷
۱۰۰	۶۷۸.۳۴۷.۰۰۰	۱۰۰	۶۷۸.۳۴۷.۰۰۰	جمع	



## شرکت گروه کارخانه های تولیدی نورد آلومینیوم (سهامی عام)

### گزارش تفسیری مدیریت

برای سال مالی منتهی به ۲۹ اسفند ماه ۱۳۹۷

#### **۲-اهداف مدیریت و راهبردهای مدیریت برای دستیابی به اهداف :**

هیات مدیره مصمم است با تلاش مضاعف و همفکری مستمر با بهره گیری از تمامی منابع فکری و فیزیکی موجود ، شرکت نورد آلومینیوم را در مسیر دستیابی به بیشترین میزان تولید و بالاترین ارزش افزوده همراهی نموده و با کسب رضایتمندی مشتریان ضمن پیشتاز بودن در بازارهای داخلی، برنامه ریزیهای جامع تری برای دستیابی به بازارهای جدید داشته باشد. هیات مدیره می داند پیشرفت شرکت متضمن محصولات جدید با کیفیت مطلوب می باشد. ،

موفقیت در گرو چگونگی پاسخگویی به شرایط بازار است و این امر مستلزم تعامل زیاد با مشتریان برای درک و برآورده کردن نیاز آنها و نیز تشخیص مشکلات و مرتفع کردن آنها می باشد .

اصلی ترین استراتژی هیات مدیره کسب برتری عملیاتی در تولید محصولات آلومینیومی با اقل بهای تمام شده و بالاترین بهره وری ممکن و نیز حفظ کیفیت برای کسب رضایتمندی بیشتر مشتریان می باشد .

اصلی ترین برنامه های عملیاتی شرکت کاهش هزینه های تولید و بهای تمام شده محصولات ، تسخیر بازارهای جدید فروش و بدست آوردن سهم بازار با توجه به ظرفیتهای تولید محصولات ورق کامپوزیت ، کلد و تولید محصولات پلی کرافت، پرداخت به موقع تسهیلات بانکی و کاهش هزینه های مالی می باشد .

## شرکت گروه کارخانه های تولیدی نورد آلومینیوم (سهامی عام)

### گزارش تفسیری مدیریت

### برای سال مالی منتهی به ۲۹ اسفند ماه ۱۳۹۷

#### جدول مقایسه تولید در سال جاری نسبت به سال قبل

مقدار به تن

سال ۹۶	سال ۹۷	شرح محصول
۱،۷۳۳	۱،۳۷۹	کویل
۹،۲۶۷	۵،۵۷۶	ورق
۲،۷۸۵	۱،۷۷۱	تسمه
۱،۱۴۱	۱،۴۱۱	محصولات کلد
۲۲۱	۷۲	کامپوزیت (ACP)
۱۵،۱۴۷	۱۰،۲۰۹	جمع

#### جدول مقایسه مبلغ فروش در سال جاری نسبت به سال قبل

مبلغ به میلیون ریال

سال ۹۶	سال ۹۷	شرح
۱۹۰،۰۷۸	۳۷۵،۶۴۴	کویل
۱،۰۲۰،۹۷۳	۱،۱۶۱،۱۸۱	ورق
۳۴۲،۱۹۴	۴۱۲،۰۹۴	تسمه
۱۴۵،۷۰۳	۳۰۹،۰۴۱	کلد
۳۵،۸۲۶	۷۶،۲۸۵	کارمزدی
۲۲،۳۵۸	۸،۴۷۹	کامپوزیت
۱،۷۵۷،۱۳۲	۲،۳۴۲،۷۲۴	مبلغ کل

#### جدول مقایسه مقدار فروش در سال جاری نسبت به سال قبل

مقدار به تن

سال ۹۶	سال ۹۷	شرح
۱،۶۷۵	۱،۳۱۹	کویل
۸،۸۸۶	۴،۸۹۹	ورق
۲،۶۳۴	۱،۶۲۲	تسمه
۱،۰۲۱	۱،۰۹۸	کلد
۶۹۲	۱،۰۳۶	کارمزدی
۲۵۸	۶۱	کامپوزیت
۱۵،۱۶۶	۱۰،۰۳۵	مقدار کل

**شرکت گروه کارخانه های تولیدی نورد آلومینیوم (سهامی عام)**

**گزارش تفسیری مدیریت**

**برای سال مالی منتهی به ۲۹ اسفند ماه ۱۳۹۷**

**مقایسه خرید مواد اولیه در سال جاری و سال قبل:**

**جدول خرید مواد ۱۲ ماهه ۱۳۹۷**

جمع خرید سال ۱۳۹۷			شرح
میلیون ریال	نرخ	تن	
۲,۲۲۵,۷۴۴	۱۹۵,۸۳۹	۱۱,۳۶۵	انواع شمش آلومینیومی
۷۷,۸۶۷	۲۳۸,۸۲۸	۳۲۶	مواد غیر مستقیم ( هاردنر، رنگ ، پرایمر و پلی اتیلن )
۲,۳۰۳,۶۱۱	-	۱۱,۶۹۱	<b>جمع کل</b>

**جدول خرید مواد ۱۲ ماهه ۱۳۹۶**

جمع خرید سال ۱۳۹۶			شرح
میلیون ریال	نرخ	تن	
۱,۲۳۴,۳۰۲	۸۶,۳۶۲	۱۴,۲۹۲	انواع شمش آلومینیومی
۳۲,۴۷۶	۱۱۵,۷۳۸	۲۸۱	مواد غیر مستقیم ( هاردنر، رنگ ، پرایمر و پلی اتیلن )
۱,۲۶۶,۷۷۸	-	۱۴,۵۷۳	<b>جمع کل</b>

تامین کنندگان اصلی مواد اولیه به تفکیک کشور و مبلغ خرید از هر یک به شرح زیر است:

سال ۱۳۹۶		سال ۱۳۹۷		کشور	نوع مواد اولیه
درصد نسبت به کل خرید	میلیون ریال	درصد نسبت به کل خرید	میلیون ریال		
۹۶	۱,۲۳۴,۳۰۲	۹۶	۲,۲۲۵,۷۴۴	ایران	شمش آلومینیوم
۲	۲۳,۶۶۵	۲	۶۰,۹۱۵	ایران	مواد اولیه کمکی (هاردنر)
۱	۴,۰۷۱	۱	۳,۰۳۲	ایران	پلی اتیلن
۱	۴,۷۴۰	۱	۸,۶۶۷	ایران	رنگ و پرایمر
-	-	-	۵,۲۵۳	ایران	کاغذ پلی کرافت

## شرکت گروه کارخانه های تولیدی نورد آلومینیوم (سهامی عام)

### گزارش تفسیری مدیریت

برای سال مالی منتهی به ۲۹ اسفند ماه ۱۳۹۷

#### **مسئولیت های اجتماعی، مدیریتی و زیست محیطی شرکت :**

شیوه مدیریت مناسب با استقرار سیستم های مدیریتی نوین و متکی بر اصول علمی و روز دنیا در هدایت و اداره هر سازمان نقش مؤثری دارد. شرکت نورد آلومینیوم در این راستا دو مورد از اصلی ترین سیستم های مدیریتی را در سازمان مستقر نموده و دارای گواهینامه استقرار هر دو سیستم از شرکت SGS می باشد. سیستم های مستقر و جاری شرکت عبارتند از :

سیستم مدیریت کیفیت بر اساس استاندارد ISO 9001:2015

سیستم مدیریت زیست محیطی بر اساس استاندارد ISO 14001:2015

#### **سیستم مدیریت کیفیت بر اساس استاندارد ISO 9001:2015**

این استاندارد معتبرترین الگو برای استقرار سیستم مدیریت کیفیت می باشد که مهمترین اهداف آن عبارتند از

( الف ) ایجاد توانایی در سازمان برای تأمین و ارائه محصولات و خدماتی که همواره مطابق نیازمندیهای مشتری و الزامات قانونی باشند

( ب ) افزایش رضایت مشتری از طریق بکارگیری مؤثر سیستم مذکور از جمله فرآیندهای بهبود مداوم این سیستم و تضمین انطباق با نیازمندیهای مشتری و ایجاد سود پایدار برای شرکتها .

#### **عملکرد سیستم زیست محیطی**

- ۱- برقراری و نگهداری سیستم مدیریت زیست محیطی بر اساس استاندارد ایزو ۱۴۰۰۱
- ۲- اندازه گیری و کنترل خروجی دودکش کوره ها به صورت دوره ای .
- ۳- حفظ و نگهداری فضای سبز شرکت
- ۴- آرایه گزارشات دوره ای در خصوص مدیریت پسماندها و اندازه گیری خروجی دودکش ها به اداره حفاظت محیط زیست استان مرکزی

## شرکت گروه کارخانه های تولیدی نورد آلومینیوم (سهامی عام)

### گزارش تفسیری مدیریت

برای سال مالی منتهی به ۲۹ اسفند ماه ۱۳۹۷

### ۳- مهمترین منابع، ریسک و روابط

#### بیمه نامه های شرکت :

موجودی های شرکت شامل مواد اولیه ، در جریان ساخت و کالای ساخته شده تماماً آلومینیوم بوده و در صورت بروز هر اتفاق مجدداً ذوب شده و مورد استفاده قرار می گیرد ، بنابراین فقط به میزان ارزش افزوده پوشش بیمه ای دارد، مواد اولیه شمش آلومینیومی نیازی به پوشش بیمه ای ندارد ، موجودی کالای ساخته شده، کالای در جریان ساخت، قطعات و لوازم یدکی تا مبلغ ۱۰۰ میلیارد ریال در مقابل خطرات ناشی از آتش سوزی، صاعقه و زلزله بیمه شده است.

#### کل بدهی های بانکی شرکت نورد آلومینیوم (ارزی و ریالی) در پایان سال ۹۷ به شرح زیر می باشد :

شرح	واحد پول	نرخ زمان گشایش	مقدار ارز	مبلغ (میلیون یال)
بانک صادرات اراک	دلار	۱۲.۳۲۱	۹۹۵.۲۶۹	۱۲.۲۶۳
جمع بدهی ارزی				
بانک تجارت تهران		-	-	۱.۷۸۵
بانک صادرات اراک		-	-	۱۷.۲۶۳
بانک ملت اراک		-	-	۱۸۰.۳۱۷
بانک ملی اراک		-	-	۴۰.۲۵۰
بانک توسعه تعاون اراک		-	-	۳۰.۷۴۴
جمع بدهی ریالی				
جمع کل بدهیها (میلیون ریال)				
				۲۷۰.۳۶۰
				۲۸۲.۶۲۲

#### هزینه های مالی سال ۱۳۹۷

شرح	مبلغ به میلیون ریال
بانک تجارت-ریالی	۲.۲۴۲
بانک صادرات اراک - ارزی	۲.۵۶۸
بانک صادرات - ریالی	۱۷.۵۷۲
بانک ملت ریالی	۳۰.۱۶۴
بانک ملی ریالی	۲۵۰
بانک توسعه تعاون ریالی	۱.۲۸۲
سایر هزینه های مالی	۱.۰۷۸
جمع	۵۵.۱۵۶

## شرکت گروه کارخانه های تولیدی نورد آلومینیوم (سهامی عام)

### گزارش تفسیری مدیریت

برای سال مالی منتهی به ۲۹ اسفند ماه ۱۳۹۷

### دعای حقوقی شرکت نورد آلومینیوم:

شرکت در سنوات قبل اقدام به تضمین مقادیر معتنا بهی از تعهدات شرکت آلومینیوم پارس نموده است. با توجه به اعلام ورشکستگی شرکت اخیرالاشاره، بانک تجارت (یکی از طلبکاران) اقدام به اقامه دعوی به طرفیت اداره تصفیه امور ورشکستگی (به قائم مقامی شرکت آلومینیوم پارس) شرکت آلومینیوم پارس و شرکت نورد آلومینیوم مبنی بر تامین خواسته نموده است. در این ارتباط شعبه ۱۴ دادگاه عمومی حقوقی مجتمع قضایی شهید بهشتی در تاریخ های ۱۳۹۴/۰۴/۲۳ و ۱۳۹۵/۰۳/۲۴ اقدام به صدور رأی مبنی بر قرار تامین خواسته به مبلغ ۴۰۵ میلیارد ریال از اموال بلامعارض (اموال غیر منقول) خواندگان تا پایان رسیدگی نموده و اموال غیر منقول شرکت در توقیف قرار گرفته و پیرو آن رأی بدوی و اصلاحی شعبه فوق الذکر در تاریخ ۱۳۹۴/۰۸/۰۳ و ۱۳۹۵/۰۹/۰۸ با احتساب ۱۲ میلیارد ریال خسارت دادرسی به نفع بانک فوق الذکر صادر شده که از طریق اداره تصفیه تهران مورد اعتراض قرار گرفته و رأی مذکور در دادگاه تجدید نظر استان تهران در دست رسیدگی می باشد.

بانک ایران و اروپا (یکی دیگر از طلبکاران) نیز نسبت به مبلغ حدود ۶۰۰ هزار یورو (بر اساس گزارش کارشناسان رسمی دادگستری به اداره امور تصفیه شرکت آلومینیوم پارس به میزان ۹۸ هزار یورو تعیین شده) از تضامین، اقدام به دعوی حقوقی نموده که تاکنون نتیجه آن مشخص نشده است.

در دیماه ۱۳۹۴ طبق ابلاغ رای کمیسیون ماده ۱۰۰ شهرداری اراک مبلغ ۳۵،۷۵۰ میلیون ریال بابت تخلفات ساختمانی به شرکت ابلاغ گردید، که با توجه به غیر واقعی بودن رای صادره، شرکت به حکم مذکور اعتراض نموده و پرونده در کمیسیون تجدید نظر بررسی و رای اصلاحی شماره ۳۳۰۹ مورخ ۹۵/۱۲/۱۰ مبلغ جریمه به ۸،۰۲۱ میلیون ریال تقلیل یافت و شرکت مجدداً اعتراض خود را به دیوان عدالت اداری ارائه نمود که بر اساس رأی دیوان عدالت اداری مقرر شد که رسیدگی مجدد توسط کمیسیون انجام گیرد.

### ۴- نتایج عملیات و چشم اندازها

#### مقایسه ظرفیت اسمی، عملی و ظرفیت واقعی:

شرح	واحد اندازه گیری	ظرفیت اسمی	ظرفیت عملی	ظرفیت واقعی
انواع ورق، کویل و تسمه	تن	۲۵،۱۰۰	۱۴،۲۲۱	۱۰،۱۳۷
بیلت	تن	۲،۵۰۰	۱،۴۱۶	-
شمش	تن	۱،۵۰۰	۸۵۰	-
قطعات آلومینیومی	تن	۲،۰۰۰	۱،۱۳۳	-
ورق کامپوزیت	تن	۴،۲۰۰	۲،۳۸۰	۷۲
		۳۵،۳۰۰	۲۰،۰۰۰	۱۰،۲۰۹

ظرفیت طبق پروانه بهره برداری بر اساس هر ماشین و به صورت مستقل از یکدیگر می باشد. از آنجائیکه محصول هر ماشین به عنوان مواد اولیه مورد استفاده ماشین دیگر قرار می گیرد ظرفیت عملی کارخانه بر حسب ترکیب محصول از ۱۵،۰۰۰ تن تا ۲۰،۰۰۰ تن متغیر می باشد.



**شرکت گروه کارخانه های تولیدی نورد آلومینیوم (سهامی عام)**

**گزارش تفسیری مدیریت**

**برای سال مالی منتهی به ۲۹ اسفند ماه ۱۳۹۷**

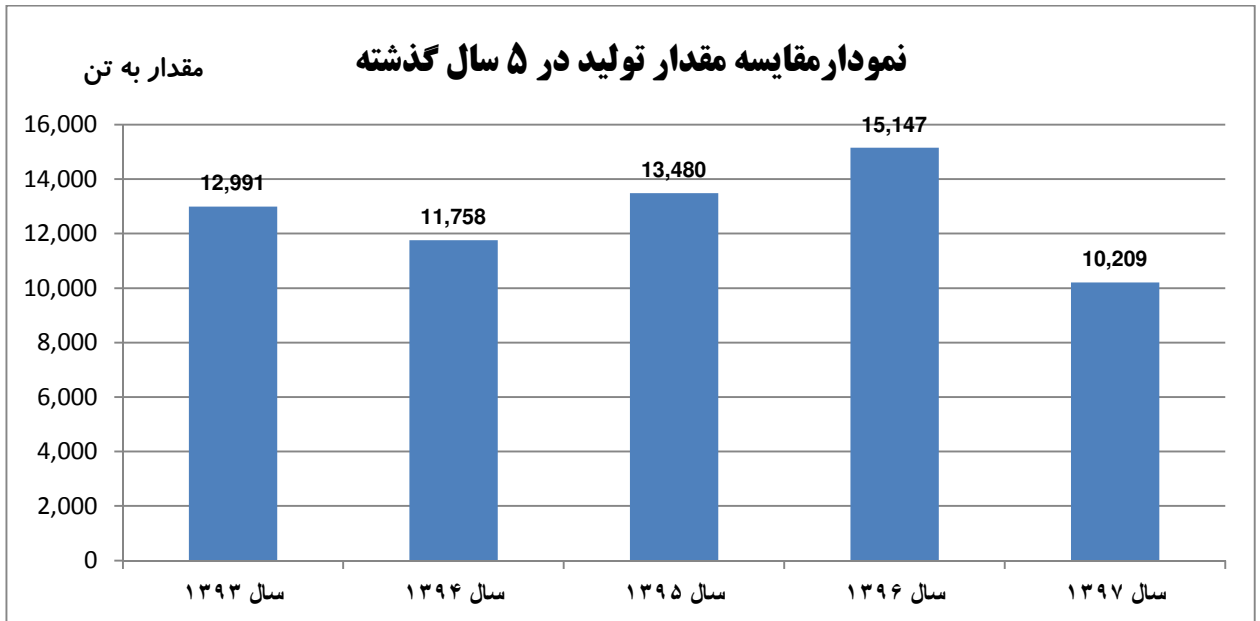
**مقایسه سود سال ۱۳۹۷ و سال ۱۳۹۶**

شرح	سال ۹۷	سال ۹۶	درصد افزایش	توضیحات
درآمد حاصل از فروش شرکتی	۲,۲۶۶,۴۳۹	۱,۷۲۱,۳۰۶	٪۳۲	افزایش نرخ فروش نسبت به سال قبل
درآمد حاصل از فروش کارمزدی	۷۶,۲۸۵	۳۵,۸۲۶	٪۱۱۳	افزایش نرخ و حجم فروش نسبت به سال گذشته
جمع فروش	۲,۳۴۲,۷۲۴	۱,۷۵۷,۱۳۲	٪۳۳	
بهای تمام شده کالای فروخته شده	(۱,۹۹۱,۵۲۹)	(۱,۵۱۷,۳۷۹)	٪۳۱	
سود (زیان) ناخالص	۳۵۱,۱۹۵	۲۳۹,۷۵۳	٪۴۶	
خالص درآمدها(هزینه ها)ی عملیاتی	(۱۴۱,۲۹۸)	(۹۲,۱۸۶)	٪۵۳	افزایش هزینه های جذب نشده
سود (زیان) عملیاتی	۲۰۹,۸۹۷	۱۴۷,۵۶۷	٪۴۲	
هزینه های مالی	(۵۵,۱۵۶)	(۴۷,۰۷۳)	٪۱۷	افزایش دریافت تسهیلات بانکی جدید
سایر درآمدها (هزینه ها)	۹,۲۱۱	(۳۱,۳۹۰)	٪۱۲۹	
سود (زیان) قبل از کسر مالیات	۱۶۳,۹۵۲	۶۹,۱۰۴	٪۱۳۷	
مالیات	(۳۶,۸۸۹)	(۱۵,۱۶۷)	٪۱۴۳	
سود (زیان) خالص پس از کسر مالیات	۱۲۷,۰۶۳	۵۳,۹۳۷	٪۱۳۵	
تعداد سهام ( میلیون سهام )	۶۷۸,۳۴۷	۶۷۸,۳۴۷	-	
سود (زیان) هر سهم به ریال	۱۸۷	۸۰	٪۱۳۵	

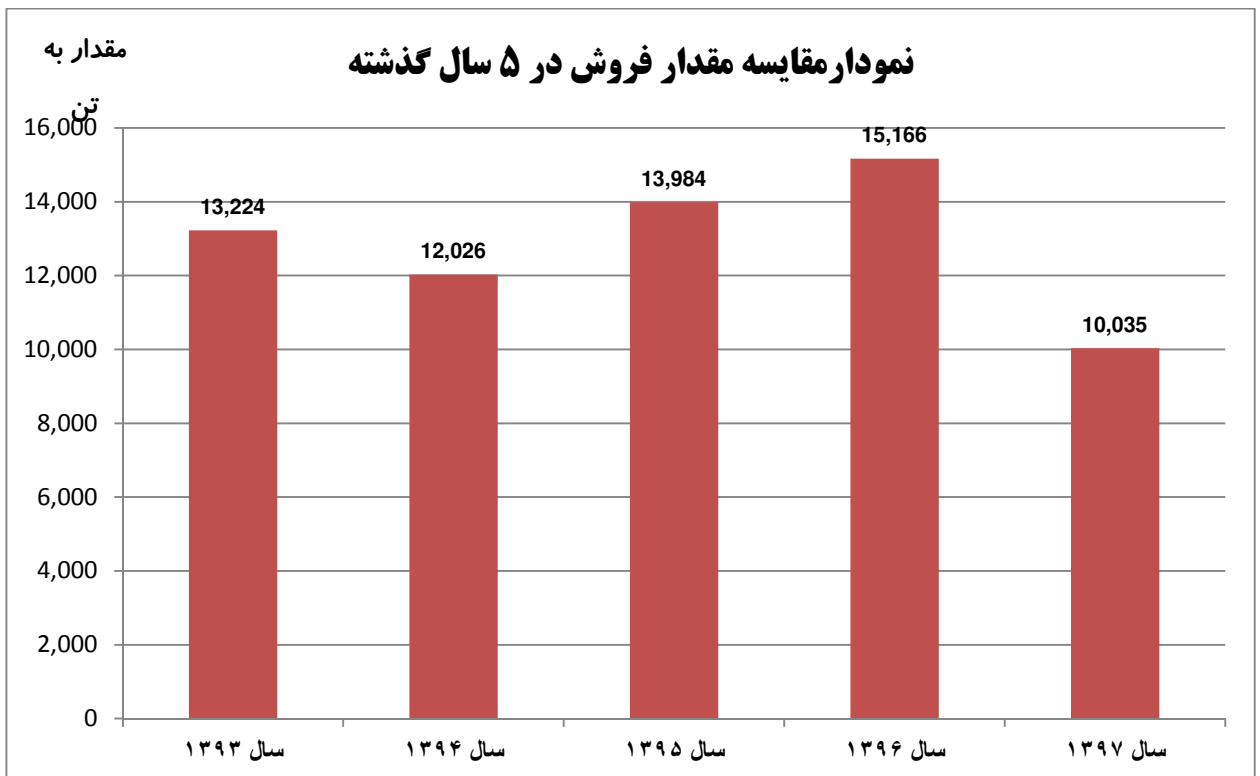
## شرکت گروه کارخانه های تولیدی نورد آلومینیوم (سهامی عام)

### گزارش تفسیری مدیریت

برای سال مالی منتهی به ۲۹ اسفند ماه ۱۳۹۷



تولید سال ۹۷ نسبت به سال قبل به دلیل نوسانات قیمت و عرضه نامناسب شمش آلومینیوم ۳۳ درصد کاهش داشته است.



فروش مقداری سال ۹۷ نسبت به سال قبل به دلیل نوسانات شدید قیمت آلومینیوم و رکود بازار ۳۴ درصد کاهش داشته است.

## شرکت گروه کارخانه های تولیدی نورد آلومینیوم (سهامی عام)

### گزارش تفسیری مدیریت

برای سال مالی منتهی به ۲۹ اسفند ماه ۱۳۹۷

#### دلایل کاهش فروش مقداری شرکت نسبت به دوره مشابه سال قبل به شرح ذیل می باشد:

الف - رکود حاکم بر بازار، عوارض ناشی از تحریم ظالمانه امریکا و تعلیق پروژه های عمرانی

ب- نوسانات شدید نرخ ارز

ج- عرضه نامناسب شمش آلومینیوم در بورس فلزات

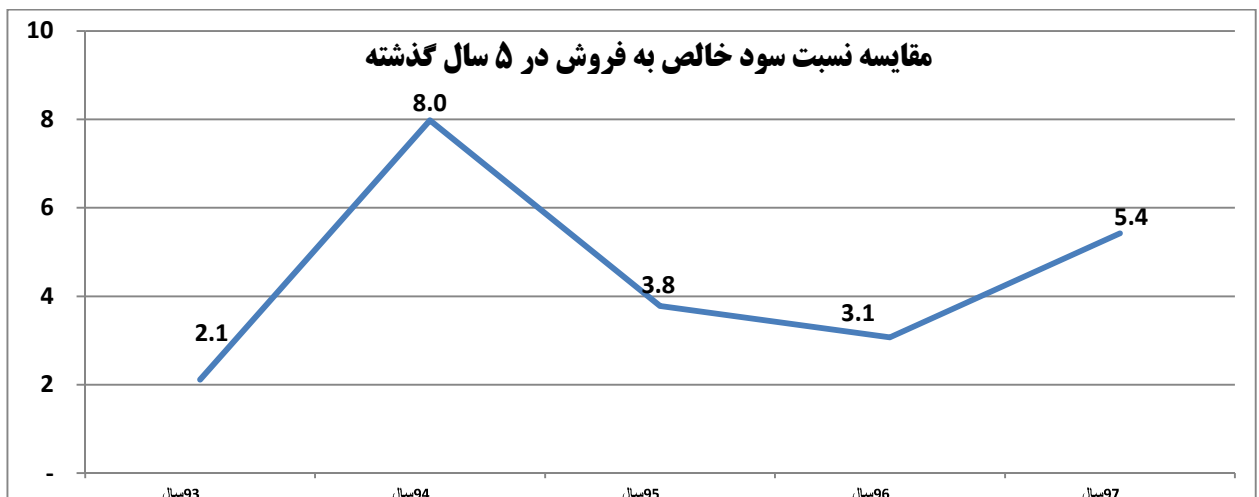
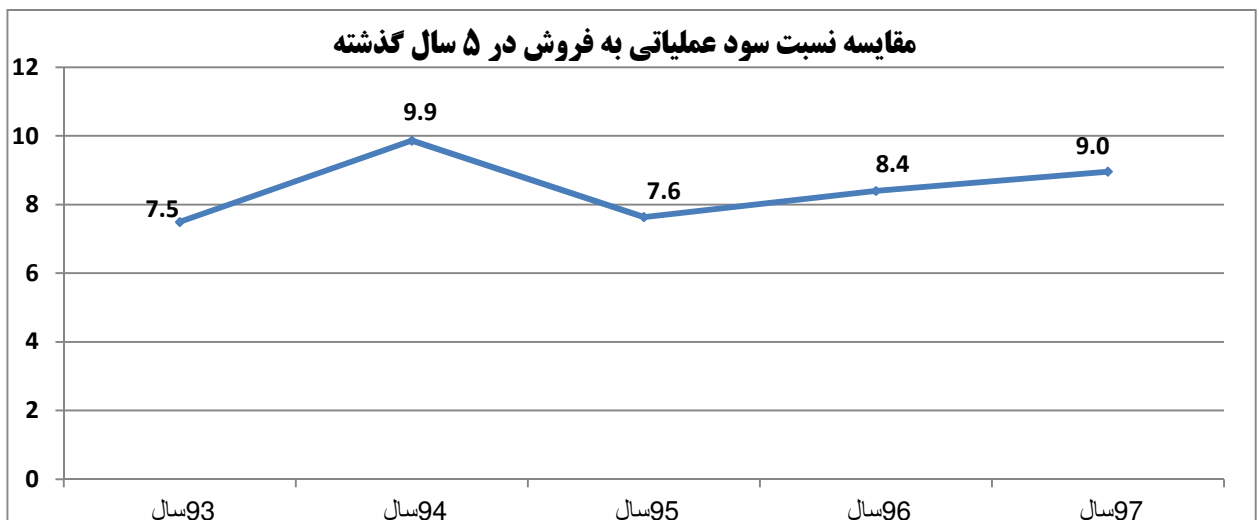
د- نوسان شدید قیمتها اعم از مواد اولیه و ملزومات مصرفی

ه - کاهش شدید تولید صنایع پایین دستی

#### سود تقسیمی:

تقسیم حداقل ده درصد سود خالص سال ۱۳۹۷ طبق ماده ۹۰ اصلاحیه قانون تجارت

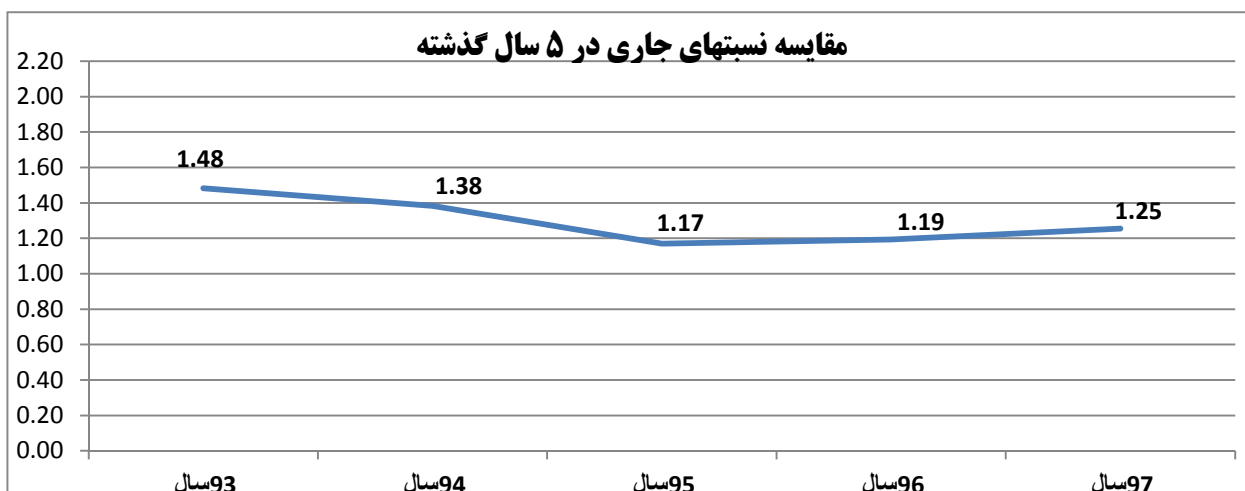
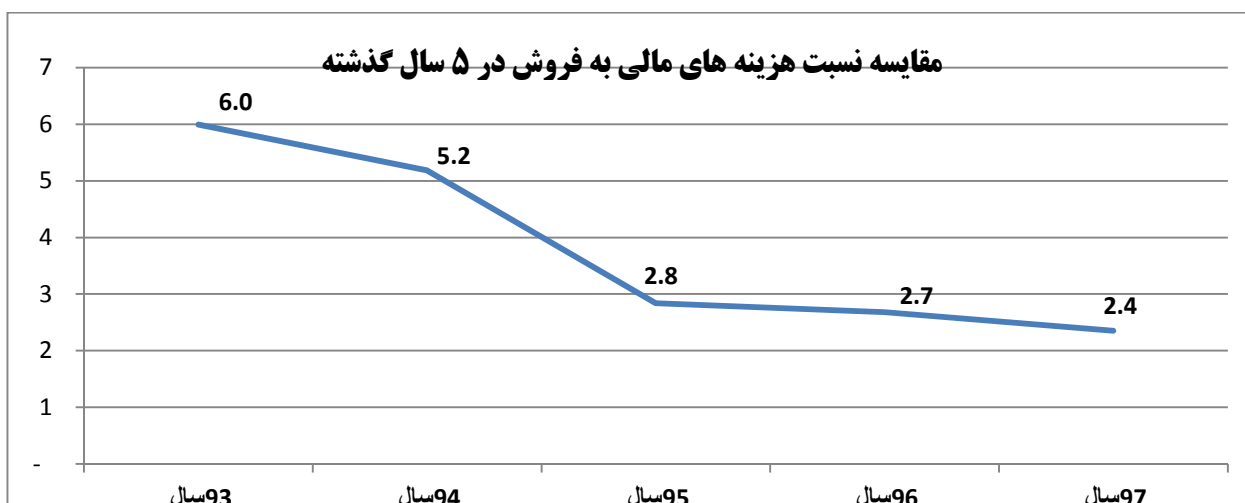
#### نمودار مقایسه ای نسبتهای مالی در سال ۱۳۹۷ و سنوات گذشته:



## شرکت گروه کارخانه های تولیدی نورد آلومینیوم (سهامی عام)

### گزارش تفسیری مدیریت

برای سال مالی منتهی به ۲۹ اسفند ماه ۱۳۹۷



۵- مهمترین معیارها و شاخص های عملکرد برای ارزیابی عملکرد در مقایسه با اهداف اعلام شده:

#### پیش بینی تولید و فروش سال ۱۳۹۸

شرح محصول	پیش بینی مقدار تولید در سال ۹۸ (تن)	پیش بینی مقدار فروش در سال ۹۸ (تن)
کویل	۱,۲۰۰	۱,۲۰۰
ورق	۶,۱۰۵	۶,۱۰۵
تسمه	۲,۳۱۰	۲,۳۱۰
محصولات کلد	۱,۲۷۰	۱,۲۷۰
ورق کامپوزیت	۱۱۵	۱۱۵
<b>جمع کل</b>	<b>۱۱,۰۰۰</b>	<b>۱۱,۰۰۰</b>

پیش بینی تولید و فروش سال ۱۳۹۸ بر اساس شرایط بازار محاسبه شده است.